

品質保証書

型 式 MLP-3

補償期間： 年 月 日より 年 月 日まで

本機は当社の精密機器に合格した物であり、品質の優良であることを保証致します。
万一 1 年以内に故障を生じた場合には本保証書をご提示下されば無償で保証致します。
但し、次の場合の故障についてはこの限りはありません。

1. 取り扱い方法に誤りがあった場合
2. 保管上に於いて誤りがあった場合
3. 改造上若しくはご使用者の責任から生じたと思われる故障
4. 水害・天災・地震の場合

お客様	ご芳名	TEL		
	ご住所			
お買い上げ日		年	月	日
販売店	店名 住所			

マイト工業株式会社

■本社	〒547-0001	大阪市平野区加美北4-5-6	
■関東支店	〒333-0803	埼玉県川口市藤兵衛新田30-2	TEL: 048-297-9133
■関西支店	〒547-0001	大阪市平野区加美北4-5-6 1F	TEL: 06-6793-7000
■札幌営業所	〒065-0011	札幌市東区北11条東17丁目1-28	TEL: 011-788-4178
■東北営業所	〒983-0023	仙台市宮城野区福田町1-5-13	TEL: 022-388-9611
■関東北営業所	〒963-0117	福島県郡山市安積荒井2-313 レヂア田中 105号	TEL: 024-983-4123
■中部営業所	〒456-0014	名古屋市熱田区中田町1-21 横井ビル1F	TEL: 052-682-3761
■中国営業所	〒720-0017	福山市山手町2-14-40	TEL: 084-959-3763
■九州営業所	〒818-0131	太宰府市水城2-8-8 ウェルSR&K4号	TEL: 092-918-7707

MIGHT LASER MLP-3

取扱説明書

このたびはマイトレーザーLP-3をお買い上げいただき誠にありがとうございます。
ご使用前に、この取扱説明書をよくお読みいただき正しくお使いになるようお願い申し上げます。
この取扱説明書は、いつでも見られるようにお手元に大切に保管して下さい。



マイト工業株式会社

本機を正しく使う為のご注意

安全上の注意

- 絶対に分解しないでください。
- 本機を分解、改造する故障、感電の原因になります。
- 使用の際にレーザー光を絶対に覗き込まないで下さい
- レーザー光が目に入ると視力障害を起こすことがあります
- レーザー光を人に向けて照射しないこと

使用上の注意

- 汚れたままお使いにならないで下さい
照射窓が汚れていたりすると誤測定の原因となります。
必ず汚れ等を拭き取ってからご使用下さい。
- ご使用前には必ずレーザー墨出し器本体の精度確認をして下さい。
レーザー墨出し器に付属の取扱説明書を良くお読み下さい
- 落としたり、強い衝撃を与えたりしないで下さい。
本機に強いショックや振動を与えると精度不良や故障の原因となります。

管理上の注意

- 次のような場所に置かないで下さい
 - 直射日光があたるところや暖房器具の近くなどの高温になるところ。
 - ダッシュボード、トランク、荷台や直射日光下で窓を閉め切った室内。
 - 磁気を帯びたところ。
 - 振動の多いところ。
- 結露について
寒いとき、暖房をつけた直後など、本機内部に露(水滴)が付き、作動しないときがあります。
結露などが確認されましたら、電源を入れられない状態でそのまま数時間放置して頂き、その後電源を入れれば正常に動作します。何時間たっても動作しない場合は、修理にお出し下さい。
- お手入れについて
 - 照射窓硝子が汚れたりすると、投影が悪くなる場合があります。
市販のレンズクリーナーできれいに拭き取って下さい。
 - シンナーなどの溶剤では絶対に拭かないで下さい。
- 保管について必ず収納ケースに入れて保管して下さい。
又、長期保管の場合は乾電池を抜いて保管して下さい。

仕様

本体	■品名・型式	MLP-3
	■波長	635nm
	■出力	2.5mW以下
	■指示方式	ジンバル及び固定
	■補正範囲	±3°
	■指示精度	鉛直点・地墨点±1.0mm/5m
	■レーザーポイント径	5m照射位置で約φ3.5mm
	■電源	単三アルカリ乾電池×3本
	■連続使用時間	約40時間以上(使用条件、使用方法により異なります)
	■質量	0.38kg
■外形寸法	100mm×66mm×119mm	

取り付けベース	■型式	TMG-01
	■質量	100g
	■外形寸法	90mm×110mm(L型)
	■間隙範囲	50mm

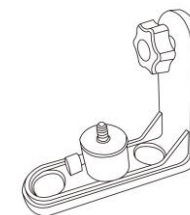
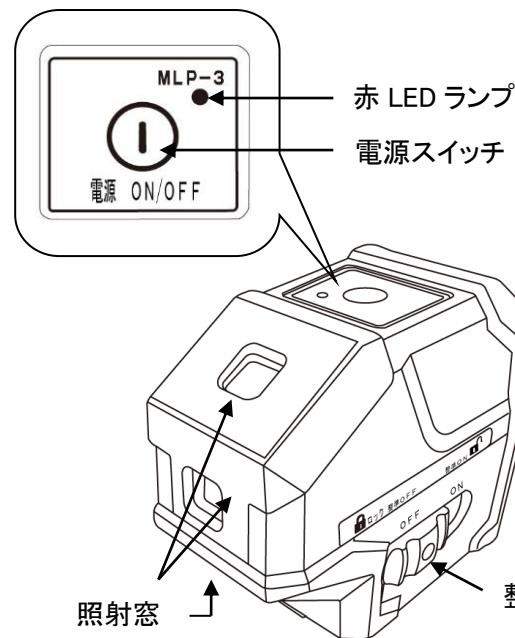
●改良のため予告なく仕様・外観を変更する場合があります。

ご使用方法

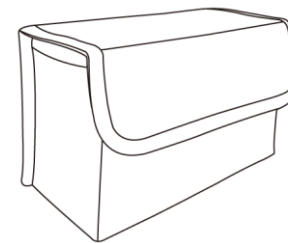
- 1) お使いになる前に、電池ボックスへ単三アルカリ電池の極性を確認して正しく入れて下さい。
- 2) 電池蓋がしっかりと閉まっていることを確認して下さい。
- 3) 本体上部電源スイッチをONにすると3方向にポイントが照射されます。
表示部のLEDが点灯します
- 4) 本体横の整準スイッチを整準ONにするとジンバルが解放されて整準します。
整準スイッチをOFFにするとジンバルが固定された状態で照射されます。
その繰り返しが可能です。
※整準ON状態で補正範囲外は、点滅します。
※ジンバルが固定状態の点灯は5秒間隔で点滅します。(整準ONの誤作動防止の為)
- 5) 本体上部電源スイッチを再度押しと消灯になります。
- 6) スイッチパネルの赤LEDが点滅したら、電池容量不足です。速やかに電池を交換して下さい。
- 7) 付属の取り付けベースを使用して金属部分に取り付けが可能です。
又、エレベータ三脚(5/8Wネジ)に取り付け可能です。

免責事項

- 取扱説明書で説明された以外の使い方によって生じた損害に対し、当社は一切責任を負いません。
- 本製品の精度確認を怠った事によって生じた付随的な損害(事業の利益の損失・事業の中断など)に関して、当社は一切責任を負いません。
- 火災・地震・第三者による行為、その他の事故、使用者の故意または過失、誤用、その他異常な条件下の使用により生じた損害に関して、当社は一切責任を負いません。



取り付けベース



キャリーケース

保証規定

- 1) 「保証書」の有無をご確認下さい。
購入時にご記入、保管いただきました「保証書」に必要事項を記入されているか再度ご確認ください
- 2) 本機と「保証書」を運送用外箱に入れ、お買い求めの販売店様にお持ちいただくか、弊社までお送り下さい。

本状は下記保証規定に基づき、弊社受光器の1年の無償修理をお約束するものです。
ご利用の際は、保証規定をよくお読み頂き、お買い求めの販売店様、または弊社までお申し付け下さい。

保証規定

- ①取扱説明書に従った方法で保証期間内に故障した場合は、無償で修理させていただきます。
- ②保証期間内でも、下記の場合は有償修理とさせていただきます。
 - イ) 本保証書が無い場合
 - ロ) 本保証書に販売店印が無い場合、もしくは記入漏れが有る場合
 - ハ) 製品を分解した場合、及びその形跡が認められた場合
 - ニ) 弊社以外の修理や改造による故障及び損傷の場合
 - ホ) 地震、火災、水害などの天災、または戦争などの人災により生じた故障及び損傷の場合
 - ヘ) お客様の過失による場合
- ③本保証書は、お買い上げ品の修理をお約束するもので、本製品の故障または使用による損害については、当社はその責を負いません。
- ④この製品の保証は日本国内においてのみ有効です。
<This warranty is valid only in JAPAN>
- ⑤保証書の再発行はいたしませんので、大切に保管して下さい。
保証期間の如何にかかわらず、本保証書の内容に不明な点がございましたら弊社へお問い合わせ下さい。